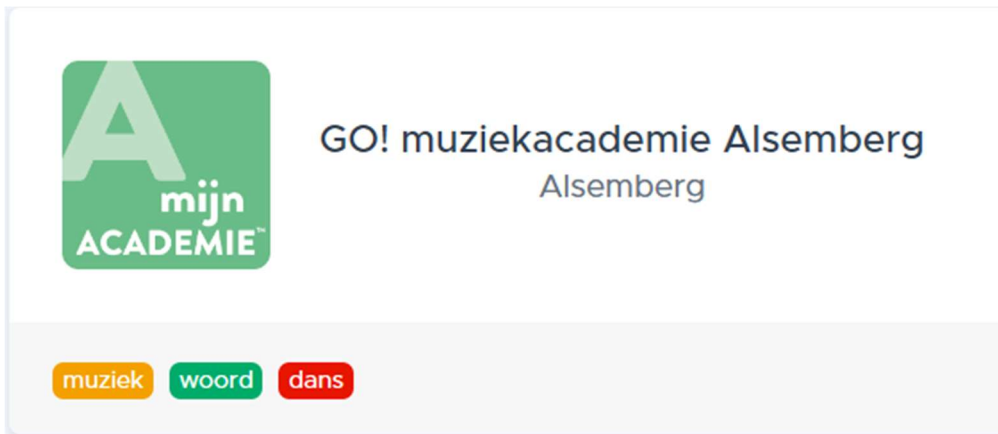


Stappenplan online inschrijving

Ga naar www.mijnacademie.be [mijnACADEMIE™](#)

Tik naast “zoeken” ORFEUS in en klik op zoeken

Klik nu onderaan de pagina op de tegel



Je kan ook via de link op onze website aanloggen op mijnacademie

HOME **INSCHRIJVEN** MUZIEK DANS WOORD AGENDA INFO

Inschrijven schooljaar 2023-2024

Inschrijfmomenten

Online inschrijven is mogelijk vanaf 1 juni 2023 door te klikken op deze Link

Bij online inschrijving kan het secretariaat je telefonische ondersteuning bieden via het nummer 02/380 20 42

Fysiek inschrijven is mogelijk op het secretariaat te Alseberg tijdens wekdagen van 14u00 tot 19u00 en op zaterdag van 9u00 tot 12u00.

- Van donderdag 1 juni 2023 tot en met vrijdag 30 juni 2023
- Van vrijdag 1 september 2023 tot en met zaterdag 30 september 2023
- Van woensdag 23 augustus 2023 tot en met donderdag 31 augustus 2023 (van 10u00 tot 14u00)

Wie reeds les volgt heeft tot 30 juni voorrang op nieuwe leerlingen en kan online of fysiek inschrijven vanaf 25 mei 2023.

Je krijgt dan volgende pagina te zien

Welkom bij GO! Academie Orfeus!

Via deze pagina kan je, als je een nieuwe leerling bent, jezelf of je kind inschrijven vanaf donderdag 1 juni 2023 (14u) voor de cursussen van Academie Orfeus. Ons volledig aanbod vind je op onze website www.orfeus.be net als de lessenroosters voor dans, woord en muziek.

Ben je reeds leerling, dan kan je je via deze pagina inschrijven vanaf donderdag 25 mei 2023 (14u).

Hoe inschrijven?

Klik rechtsboven op 'aanmelden' en schrijf je in in een paar muisklikken. Ben je een nieuwe gebruiker dan moet je je eerst registreren.

Ben je een nieuwe gebruiker dan moet je je eerst registreren.



Klik hiervoor op de groene knop rechts bovenaan.



Volgend scherm gaat open.

Klik hier onderaan op Nieuwe gebruiker?

Meld je aan met

... of vul je e-mailadres en wachtwoord in hieronder.

E-mailadres

Wachtwoord

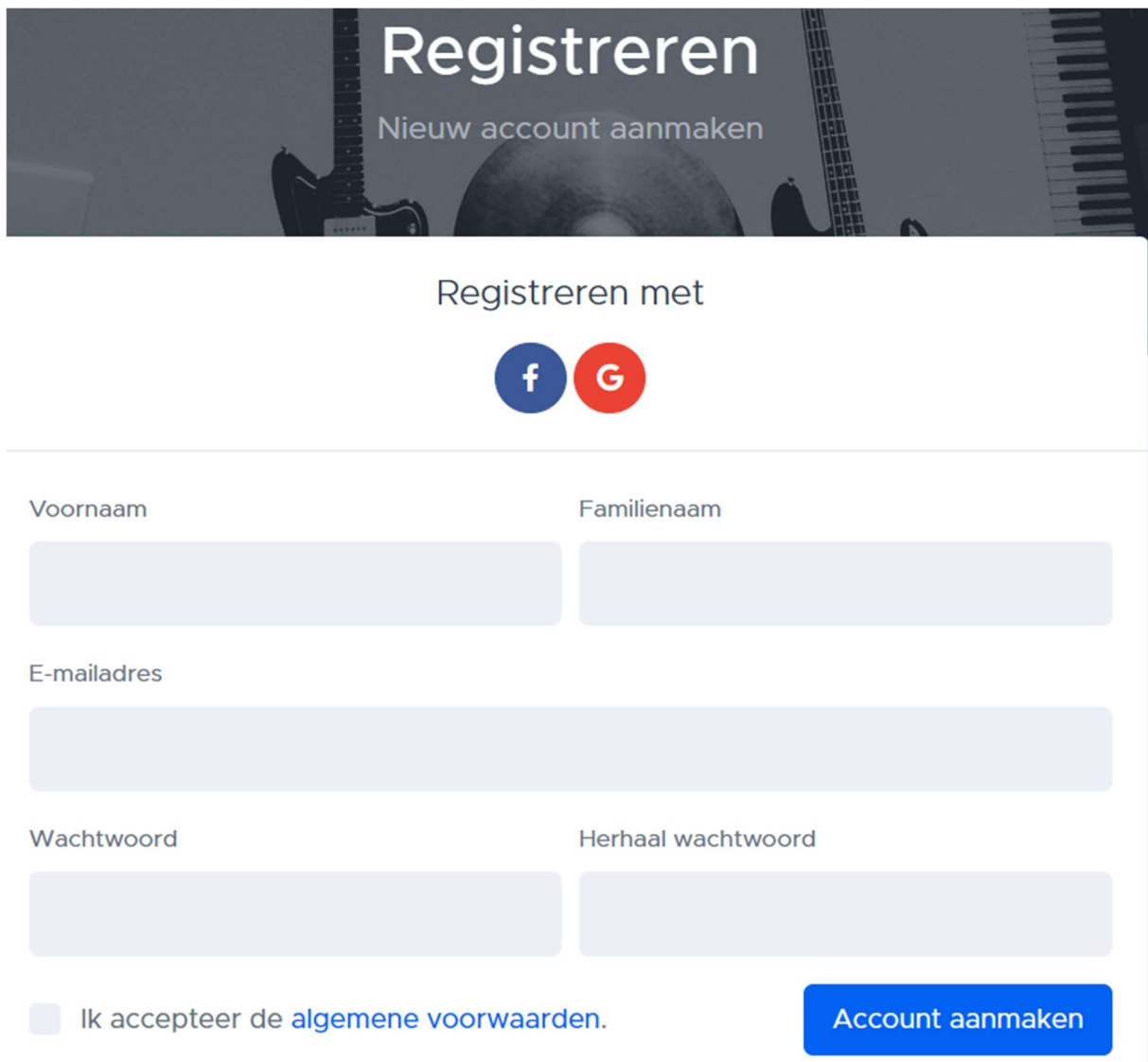
[Wachtwoord vergeten?](#)

[Aanmelden](#) →

Nieuwe gebruiker? Nieuw account aanmaken!

Volgend scherm komt op de voorgrond.



Vul alle velden in om je te registreren.



Registreren

Nieuw account aanmaken

Registreren met

Voornaam

Familienaam

E-mailadres

Wachtwoord

Herhaal wachtwoord

Ik accepteer de [algemene voorwaarden](#).

Vergeet de algemene voorwaarden niet aan te kruisen.

Klik nadien op de blauwe knop "account aanmaken"

Je krijgt volgend scherm te zien

 **Je account voor mijnACADEMIE™ is klaar!**

Binnen enkele ogenblikken zul je op [redacted]@telenet.be een e-mail ontvangen van noreply@mijnacademie.be waarmee je je account kunt bevestigen.

Kijk ook in de map met ongewenste berichten (SPAM)!

 [Terug naar de startpagina](#)

Onderstaande mail vind je in je mailbox:

Hallo [redacted]!

Je hebt een account gemaakt op **mijnACADEMIE.be**. Hiermee kun je jezelf of je kinderen online inschrijven voor de cursussen in de academie.

Om verder te kunnen is het noodzakelijk dat je je e-mailadres bevestigt.

[Klik hier om je e-mailadres te bevestigen](#)

Mocht je vragen hebben, neem dan contact op met de administratie van de academie. We proberen je zo snel mogelijk te helpen.

Alvast bedankt!


P.S. Schrijf je in meer dan één academie in via **mijnACADEMIE.be**? Je hoeft dan geen verschillende accounts te maken: je account is geldig voor alle academies.

Heb je problemen met bovenstaande knop om je e-mailadres te bevestigen, kopieer en plak dan onderstaande URL in je browser:

<https://mijnacademie.be/accountbevestigen/227769/1730fd1735667099ad6611943e974994/H9OdNZZMa9Aos8WFdmtA8WmzKy3g3Pg2TDB1YepOTdEF8LZ0VB0Zh43pBvFbhwf>

Klik op de blauwe button om je mailadres te bevestigen.

Op mijnacademie krijg je onderstaande boodschap:

 **Je account voor mijnACADEMIE™ is bevestigd!**

Je kan je nu aanmelden.

[➔ Aanmelden](#)

Aanmelden bij mijnACADEMIE™

Meld je aan met



... of vul je e-mailadres en wachtwoord in hieronder.

E-mailadres

██████████@telenet.be

Wachtwoord

.....

[Wachtwoord vergeten?](#)

Aanmelden →

Nieuwe gebruiker? [Nieuw account aanmaken!](#)

Meld je aan met je inloggegevens op mijnacademie

Welkom bij mijnACADEMIE™

Zoek hieronder jouw academie.

orfeus

ZOEKEN

Via mijnACADEMIE™ blijf je verbonden met de academie.

Zoek hierboven je academie door de naam van de academie of de gemeente in te tikken.

Typ ORFEUS in de zoekbalk en klik op ZOEKEN



GO! muziekaacademie Alseberg
Alseberg

muziek

woord

dans

Klik op de tegel van onze academie

Algemene voorwaarden (GO! muziekacademie Alseberg)

Dit is de versie van **zondag 10 mei 2020**.

1. Definities

| | |
|-----------------------|--|
| "Gebruiksvoorwaarden" | deze gebruiksvoorwaarden die van toepassing zijn op elk gebruik van mijnACADEMIE door u en in relatie met ons; |
| "mijnACADEMIE" | de website mijnacademie.be en bijhorende pagina's; |
| "Overeenkomst" | ledere overeenkomst waarbij u zich inschrijft via mijnACADEMIE bij ons; |
| "U, Uw" | persoon, zijnde een natuurlijke persoon, die gebruik maakt van mijnACADEMIE; |
| "Wij, We, Ons" | de Academie zoals vermeld in artikel twee van deze; |
| "Partijen" | U of/en Wij; |


[Ik ben akkoord met deze voorwaarden](#)

Klik op de groene balk "ik ben akkoord met deze voorwaarden"

Volgend scherm opent:

GO! muziekacademie Alseberg

[Start](#) [Vestigingen](#) [Over ons](#)

 **Hallo [naam]!**

Welkom bij mijnACADEMIE™ van GO! muziekacademie Alseberg!

Op dit moment zijn er nog geen leerlingen van **GO! muziekacademie Alseberg** aan jouw account gekoppeld.

Als je één of meerdere leerlingen toevoegt, dan krijg je toegang tot de inschrijvingen en meer.

[Klik hier om een leerling toe te voegen](#)

Klik onderaan om een leerling toe te voegen

Volgende scherm verschijnt om in te vullen: Leerling toevoegen

Leerling toevoegen...

Om toegang te hebben tot de inschrijvingen en andere gegevens van een leerling moet je de volgende gegevens invullen. Vul hieronder alle gegevens in en klik op **Volgende** om verder te gaan.

Voornaam

Familienaam

Rijksregisternummer

Heb je geen rijksregisternummer? [Klik dan hier](#)

Nationaliteit

Geboorteplaats

Volgende >

Klik na alles te hebben ingevuld op de groene knop "volgende"

GO! muziekacademie Alseberg

Leerling toevoegen...

Om **Kim** toe te voegen aan je account, heb je een token nodig.

Het token is een getal van 8 cijfers.

Als je het token niet hebt, klik dan op de link **Ik heb geen token...** hieronder.

Token

[Ik heb geen token...](#)

Volgende >

Indien je geen token hebt klik je op “ik heb geen token”

GO! muziekacademie Alseberg

Leerling toevoegen...

Opnieuw beginnen 

Om **Kim** toe te voegen aan je account, heb je een token nodig.

Het token is een getal van 8 cijfers.

Als je het token niet hebt, klik dan op de link **Ik heb geen token...** hieronder.

Kies het e-mailadres naar waar het token moet gestuurd worden. Om veiligheidsredenen zijn de e-mailadressen hieronder iets minder herkenbaar gemaakt. Staat jouw e-mailadres hier niet tussen? Neem dan contact op met de academie.


va*****m@te****.be

[Ik heb een token!](#)

Token versturen 

Kies je mailadres en klik op de groene knop “token versturen”

Je ontvangt volgende mail:



Hallo,

Je hebt op **mijnACADEMIE.be** aangegeven dat je een leerling wil toevoegen aan jouw account. Hiervoor heb je een token nodig.

Het token voor [redacted] is 73 [redacted]-92 [redacted].


Heb je geen token aangevraagd, dan mag je deze e-mail negeren. Contacteer de administratie van de academie als je vragen hebt.

Alvast bedankt,

Het team van **GO! muziekacademie Alseberg**

Vul nu je acht-cijferige code in op mijnacademie en klik op volgende



 Leerling toevoegen...

  is toegevoegd!

 is toegevoegd aan jouw mijnACADEMIE™-account.

Wil je nog een gezinslid toevoegen?

[Ja, ik wil nog een leerling toevoegen](#)

[Nee, ik ben klaar](#)

Klik nu of je nog een leerling wenst toe te voegen of niet.

Indien niet kom je na het klikken op “Nee, ik ben klaar” op volgend scherm

 (°  maart )

[Inschrijvingen](#) [Agenda](#) [Evaluatie](#) [Fiscaal attest](#) [Over Kim](#)

Schooljaar: 2023-2024

 Vooraleer je verder kunt met de inschrijvingen van  voor schooljaar 2023-2024, moet je haar contactgegevens controleren en één of meerdere extra vragen beantwoorden.

Contactgegevens nog niet gecontroleerd!

[Klik hier om de contactgegevens nu te controleren...](#)

Akkoord met academiereglement, APP, gebruik beeldmateriaal is nog niet in orde!

[Klik hier om de toestemmingen nu te geven...](#)

Controleer hier je gegevens in de roze vakken.

Vanaf volgend scherm kan je je inschrijving starten:

The screenshot shows the 'mijnACADEMIE' interface for 'GO! muziekacademie Alseberg'. On the left, there is a sidebar with the following items: 'MAANDAL 6 1652 ALSEMBERG', 'Leerlingen' (with a dropdown arrow), 'Kim Vanroy', 'Leerling toevoegen...', 'Geen openstaand saldo >', and 'Andere academie?'. The main content area has a header 'GO! muziekacademie Alseberg' and a user profile 'maart'. Below the header is a navigation bar with buttons for 'Inschrijvingen' (highlighted in blue), 'Agenda', 'Evaluatie', 'Fiscaal attest', and 'Over Kim'. A 'Schooljaar:' dropdown is set to '2023-2024'. A message states: 'De inschrijvingen voor schooljaar 2023-2024 zijn nog niet actief.'

Klik nu op inschrijvingen in het blauwe balkje.

Onderstaand scherm opent. Kies voor welk domein je wilt inschrijven:

The screenshot shows the 'mijnACADEMIE' interface for 'GO! muziekacademie Alseberg' after clicking on 'Inschrijvingen'. The sidebar is partially visible with 'Leerlingen' and 'Geen openstaand saldo >'. The main content area shows the same navigation bar, but the 'Over' button is now 'Over maart'. Below the 'Schooljaar:' dropdown (set to '2023-2024'), there are three domain selection options, each with a 'Nieuwe inschrijving' button: 'Domein Muziek', 'Domein Woord', and 'Domein Dans'.